

Ports de Commerce de Corse
Porti di Commerciù di Corsica

Mensuel
U Misincu

Marchandises 2023
Marcanzzii 2023

novembre 2023
nuvembre 2023

PORTS DE COMMERCE DE CORSE

novembre 2023

MARCHANDISES

(Tonnage incluant la Tare)

TOTAL PORTS
Régulier National
Régulier International
TOTAL
Hydrocarbures
Ciment
TOTAL
TOTAL

Marchandises du 1er au 30 novembre		
2022	2023	Variation
228 211	214 963	-5,80%
46 568	50 095	7,57%
274 779	265 058	-3,54%
42 423	45 025	6,13%
11 947	13 264	11,02%
54 370	58 289	7,21%
329 149	323 347	-1,76%

Cumul marchandises depuis le 1er Janvier		
2022	2023	Variation
2 609 596	2 369 987	-9,18%
504 564	476 834	-5,50%
3 114 161	2 846 821	-8,58%
604 236	510 066	-15,58%
108 849	116 608	7,13%
713 085	626 674	-12,12%
3 827 246	3 473 495	-9,24%

AJACCIO
Régulier National
Régulier International
TOTAL
Hydrocarbures
Ciment
TOTAL
TOTAL

Marchandises du 1er au 30 novembre		
2022	2023	Variation
68 288	64 276	-5,88%
862	1 049	21,69%
69 150	65 325	-5,53%
14 146	10 575	-25,24%
2 128	4 331	103,52%
16 274	14 906	-8,41%
85 424	80 231	-6,08%

Cumul marchandises depuis le 1er Janvier		
2022	2023	Variation
819 555	734 390	-10,39%
10 737	5 879	-45,25%
830 292	740 269	-10,84%
197 724	165 323	-16,39%
31 951	32 824	2,73%
229 675	198 147	-13,73%
1 059 967	938 416	-11,47%

BASTIA
Régulier National
Régulier International
TOTAL
Hydrocarbures
Ciment
TOTAL
TOTAL

Marchandises du 1er au 30 novembre		
2022	2023	Variation
122 952	117 229	-4,65%
40 630	34 977	-13,91%
163 582	152 206	-6,95%
27 100	34 450	27,12%
4 535	3 718	-18,02%
31 635	38 168	20,65%
195 217	190 374	-2,48%

Cumul marchandises depuis le 1er Janvier		
2022	2023	Variation
1 293 599	1 193 606	-7,73%
415 479	380 763	-8,36%
1 709 079	1 574 369	-7,88%
397 841	339 010	-14,79%
29 655	37 000	24,77%
427 496	376 010	-12,04%
2 136 575	1 950 379	-8,71%

BONIFACIO
Régulier National
Régulier International
TOTAL
Hydrocarbures
Ciment
TOTAL
TOTAL

Marchandises du 1er au 30 novembre		
2022	2023	Variation
0	0	-
4 585	5 637	22,94%
4 585	5 637	22,94%
0	0	-
0	0	-
0	0	-
4 585	5 637	22,94%

Cumul marchandises depuis le 1er Janvier		
2022	2023	Variation
0	0	-
74 854	74 923	0,09%
74 854	74 923	0,09%
0	0	-
0	0	-
0	0	-
74 854	74 923	0,09%

L'ILE-ROUSSE
Régulier National
Régulier International
TOTAL
Hydrocarbures
Ciment
TOTAL
TOTAL

Marchandises du 1er au 30 novembre		
2022	2023	Variation
11 899	12 598	5,88%
491	8 432	1617,31%
12 390	21 030	69,74%
0	0	-
2 000	2 707	35,35%
2 000	2 707	35,35%
14 390	23 737	64,96%

Cumul marchandises depuis le 1er Janvier		
2022	2023	Variation
159 782	170 294	6,58%
3 458	14 167	309,69%
163 240	184 461	13,00%
0	0	-
21 459	23 019	7,27%
21 459	23 019	7,27%
184 699	207 480	12,33%

PORTO-VECCHIO
Régulier National
Régulier International
TOTAL
Hydrocarbures
Ciment
TOTAL
TOTAL

Marchandises du 1er au 30 novembre		
2022	2023	Variation
19 728	13 557	-31,28%
0	0	-
19 728	13 557	-31,28%
0	0	-
3 284	2 508	-23,63%
3 284	2 508	-23,63%
23 012	16 065	-30,19%

Cumul marchandises depuis le 1er Janvier		
2022	2023	Variation
250 053	192 882	-22,86%
36	1 102	2961,11%
250 089	193 984	-22,43%
0	0	-
24 757	23 395	-5,50%
24 757	23 395	-5,50%
274 846	217 379	-20,91%

PROPRIANO
Régulier National
Régulier International
TOTAL
Hydrocarbures
Ciment
TOTAL
TOTAL

Marchandises du 1er au 30 novembre		
2022	2023	Variation
5 344	7 303	36,66%
0	0	-
5 344	7 303	36,66%
1 177	0	-100,00%
0	0	-
1 177	0	-100,00%
6 521	7 303	11,99%

Cumul marchandises depuis le 1er Janvier		
2022	2023	Variation
86 607	78 815	-9,00%
0	0	-
86 607	78 815	-9,00%
8 671	5 733	-33,88%
1 027	370	-63,97%
9 698	6 103	-37,07%
96 305	84 918	-11,82%

MARCHANDISES

(Tonnage incluant la Tare)

Régulier National
Régulier Internat°
TOTAL
Hydrocarbures
Ciment
TOTAL

Marchandises du 1er au 30 novembre		
2022	2023	Variation
228 211	214 963	-5,80%
46 568	50 095	7,57%
274 779	265 058	-3,54%
42 423	45 025	6,13%
11 947	13 264	11,02%
54 370	58 289	7,21%

Cumul marchandises depuis le 1er Janvier		
2022	2023	Variation
2 609 596	2 369 987	-9,18%
504 564	476 834	-5,50%
3 114 161	2 846 821	-8,58%
604 236	510 066	-15,58%
108 849	116 608	7,13%
713 085	626 674	-12,12%

TOTAL

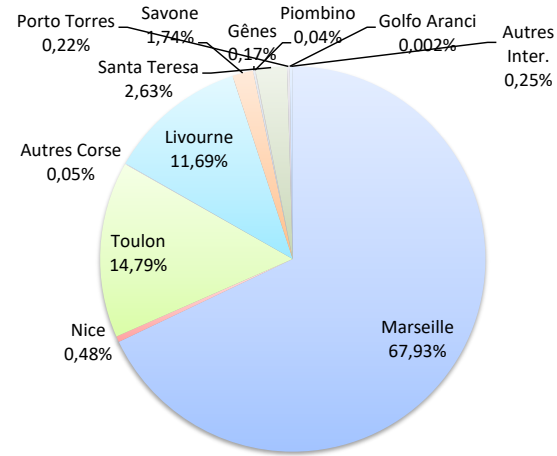
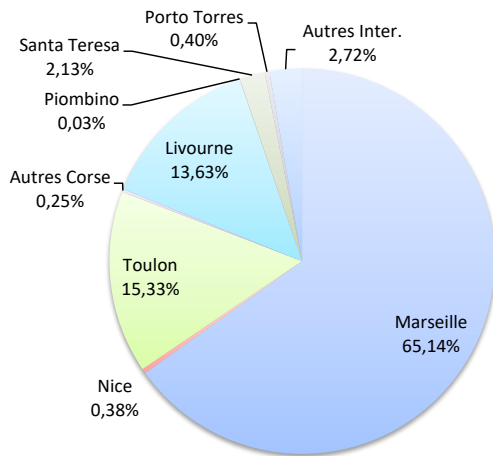
329 149	323 347	-1,76%
----------------	----------------	---------------

3 827 246	3 473 495	-9,24%
------------------	------------------	---------------

LIGNES
REGULIERS NAT° ET INTERNAT°

Lignes	Marchandises	Variation n-1
Marseille	172 671	-10,11%
Nice	1 012	385,60%
Toulon	40 622	13,27%
Autres Corse	658	1242,86%
Livourne	36 134	-12,00%
Savone	0	-100,00%
Gênes	0	-
Piombino	75	-
Santa Teresa	5 637	-
Porto Torres	1 049	-
Palau	0	-100,00%
Golfo Aranci	0	-
Autres Inter.	7 200	-

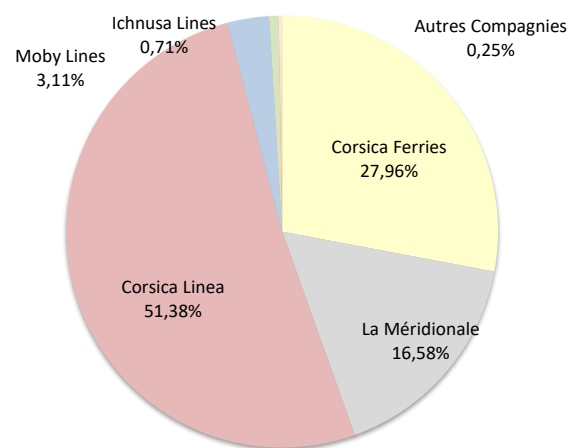
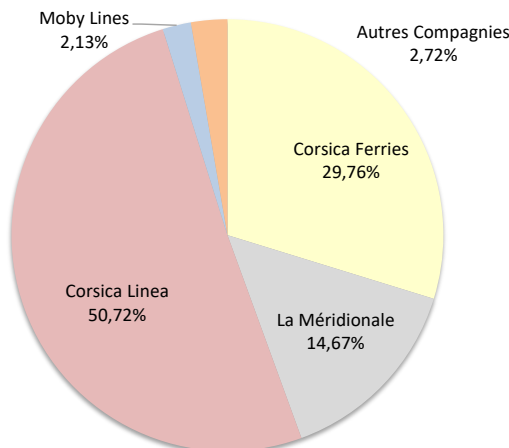
Lignes	Marchandises	Variation n-1
Marseille	1 933 724	-12,16%
Nice	13 738	9,90%
Toulon	421 177	6,54%
Autres Corse	1 348	428,63%
Livourne	332 855	-9,25%
Savone	49 571	26,83%
Gênes	4 902	-59,20%
Piombino	1 050	-6,25%
Santa Teresa	74 923	6,62%
Porto Torres	6 263	-40,71%
Palau	0	-100,00%
Golfo Aranci	70	-47,37%
Autres Inter.	7 200	-



COMPAGNIES
REGULIERS NAT° et INTERNAT°

Compagnies	Marchandises	Variation n-1
Corsica Ferries	78 892	1,01%
La Méridionale	38 884	7,16%
Corsica Linea	134 445	-13,71%
Moby Lines	5 637	22,94%
Ichnusa Lines	0	-
Autres Compagnies	7 200	-

Compagnies	Marchandises	Variation n-1
Corsica Ferries	796 006	-0,86%
La Méridionale	472 011	6,36%
Corsica Linea	1 462 750	-16,78%
Moby Lines	88 623	-1,70%
Ichnusa Lines	20 231	3,93%
Autres Compagnies	7 200	-



PORTS DE COMMERCE DE CORSE

novembre 2023

MARCHANDISES PAR COMPAGNIE

(Tonnage incluant la Tare)

MENSUEL

National	Ajaccio	Bastia	Bonifacio	L'Ile-Rousse	Porto-Vecchio	Propriano	Total	Variation/V	Variation/%
Corsica Ferries	11 561	27 858	0	1 821	394	0	41 634	5 512	15,26%
La Méridionale	25 721	0	0	0	13 163	0	38 884	2 597	7,16%
Corsica Linea	26 994	89 371	0	10 777	0	7 303	134 445	-21 357	-13,71%
Total	64 276	117 229	0	12 598	13 557	7 303	214 963	-13 248	-5,80%
<i>Variation Volume /(n-1)</i>	<i>-4 012</i>	<i>-5 723</i>	<i>0</i>	<i>699</i>	<i>-6 171</i>	<i>1 959</i>	<i>-13 248</i>		
<i>Variation % / (n-1)</i>	<i>-5,88%</i>	<i>-4,65%</i>	<i>-</i>	<i>5,88%</i>	<i>-31,28%</i>	<i>36,66%</i>	<i>-5,80%</i>		
International	Ajaccio	Bastia	Bonifacio	L'Ile-Rousse	Porto-Vecchio	Propriano	Total	Variation/V	Variation/%
Corsica Ferries	1 049	34 977	0	1 232	0	0	37 258	-4 725	-11,25%
La Méridionale	0	0	0	0	0	0	0	0	-
Corsica Linea	0	0	0	0	0	0	0	0	-
Moby Lines	0	0	5 637	0	0	0	5 637	1 052	22,94%
Autres Compagnies	0	0	0	7 200	0	0	7 200	7 200	-
Total	1 049	34 977	5 637	8 432	0	0	50 095	3 527	7,57%
<i>Variation Volume /(n-1)</i>	<i>187</i>	<i>-5 653</i>	<i>1 052</i>	<i>7 941</i>	<i>0</i>	<i>0</i>	<i>3 527</i>		
<i>Variation % / (n-1)</i>	<i>21,69%</i>	<i>-13,91%</i>	<i>22,94%</i>	<i>1617,31%</i>	<i>-</i>	<i>-</i>	<i>7,57%</i>		
Total	Ajaccio	Bastia	Bonifacio	L'Ile-Rousse	Porto-Vecchio	Propriano	Total	Variation/V	Variation/%
Corsica Ferries	12 610	62 835	0	3 053	394	0	78 892	787	1,01%
La Méridionale	25 721	0	0	0	13 163	0	38 884	2 597	7,16%
Corsica Linea	26 994	89 371	0	10 777	0	7 303	134 445	-21 357	-13,71%
Moby Lines	0	0	5 637	0	0	0	5 637	1 052	22,94%
Autres Compagnies	0	0	0	7 200	0	0	7 200	7 200	-
Total	65 325	152 206	5 637	21 030	13 557	7 303	265 058	-9 721	-3,54%
<i>Variation Volume /(n-1)</i>	<i>-3 825</i>	<i>-11 376</i>	<i>1 052</i>	<i>8 640</i>	<i>-6 171</i>	<i>1 959</i>	<i>-9 721</i>		
<i>Variation % / (n-1)</i>	<i>-5,53%</i>	<i>-6,95%</i>	<i>22,94%</i>	<i>69,74%</i>	<i>-31,28%</i>	<i>36,66%</i>	<i>-3,54%</i>		

Cumul depuis le 1er janvier

National	Ajaccio	Bastia	Bonifacio	L'Ile-Rousse	Porto-Vecchio	Propriano	Total	Variation/V	Variation/%
Corsica Ferries	142 822	256 035	0	26 461	9 908	0	435 226	27 236	6,68%
La Méridionale	289 224	0	0	0	182 787	0	472 011	28 232	6,36%
Corsica Linea	302 344	937 571	0	143 833	187	78 815	1 462 750	-294 977	-16,78%
Autres Compagnies	0	0	0	0	0	0	0	-100	-100,00%
Total	734 390	1 193 606	0	170 294	192 882	78 815	2 369 987	-239 609	-9,18%
<i>Variation Volume /(n-1)</i>	<i>-85 165</i>	<i>-99 993</i>	<i>0</i>	<i>10 512</i>	<i>-57 171</i>	<i>-7 792</i>	<i>-239 609</i>		
<i>Variation % / (n-1)</i>	<i>-10,39%</i>	<i>-7,73%</i>	<i>-</i>	<i>6,58%</i>	<i>-22,86%</i>	<i>-9,00%</i>	<i>-9,18%</i>		
International	Ajaccio	Bastia	Bonifacio	L'Ile-Rousse	Porto-Vecchio	Propriano	Total	Variation/V	Variation/%
Corsica Ferries	5 879	346 832	0	6 967	1 102	0	360 780	-34 162	-8,65%
Moby Lines	0	33 931	54 692	0	0	0	88 623	-1 533	-1,70%
Ichnusa Lines	0	0	20 231	0	0	0	20 231	765	3,93%
Autres Compagnies	0	0	0	7 200	0	0	7 200	7 200	-
Total	5 879	380 763	74 923	14 167	1 102	0	476 834	-27 730	-5,50%
<i>Variation Volume /(n-1)</i>	<i>-4 858</i>	<i>-34 716</i>	<i>69</i>	<i>10 709</i>	<i>1 066</i>	<i>0</i>	<i>-27 730</i>		
<i>Variation % / (n-1)</i>	<i>-45,25%</i>	<i>-8,36%</i>	<i>0,09%</i>	<i>309,69%</i>	<i>2961,11%</i>	<i>-</i>	<i>-5,50%</i>		
Total	Ajaccio	Bastia	Bonifacio	L'Ile-Rousse	Porto-Vecchio	Propriano	Total	Variation/V	Variation/%
Corsica Ferries	148 701	602 867	0	33 428	11 010	0	796 006	-6 927	-0,86%
La Méridionale	289 224	0	0	0	182 787	0	472 011	28 232	6,36%
Corsica Linea	302 344	937 571	0	143 833	187	78 815	1 462 750	-294 977	-16,78%
Moby Lines	0	33 931	54 692	0	0	0	88 623	-1 533	-1,70%
Ichnusa Lines	0	0	20 231	0	0	0	20 231	765	3,93%
Autres Compagnies	0	0	0	7 200	0	0	7 200	7 100	7100,00%
Total	740 269	1 574 369	74 923	184 461	193 984	78 815	2 846 821	-267 340	-8,58%
<i>Variation Volume /(n-1)</i>	<i>-90 023</i>	<i>-134 710</i>	<i>69</i>	<i>21 221</i>	<i>-56 105</i>	<i>-7 792</i>	<i>-267 340</i>		
<i>Variation % / (n-1)</i>	<i>-10,84%</i>	<i>-7,88%</i>	<i>0,09%</i>	<i>13,00%</i>	<i>-22,43%</i>	<i>-9,00%</i>	<i>-8,58%</i>		